

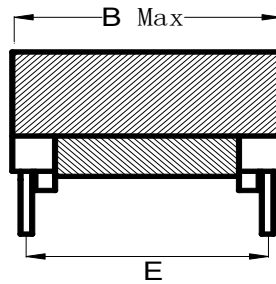
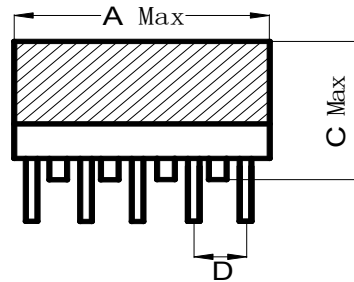

怡軒有限公司

EASE HOUSE LIMITED

EPC系列

- (1) 尺寸: 根据安装需求
- (2) 工作电压: 3V---1000V
- (3) 工作频率: 20KHz---500KHz
- (4) 功率: 2500W最大
- (5) 符合: UL,VDE,3C,CQC
- (6) 符合: RoHS

★可根据客户要求定制



立式

序号	规格	尺寸: (mm) A	尺寸: (mm) B	尺寸: (mm) C	尺寸: (mm) D	尺寸: (mm) E	形状
1	EPC13	16.0	16.0	9.5	2.5	10.5	卧式
2	EPC17	19.0	19.0	13.5	3.7	15.0	卧式
3	EPC19	22.0	22.0	14.0	3.7	16.2	卧式
4	EPC25	27.0	26.5	17.0	5.0	20.0	卧式
5	EPC30	31.5	36.5	17.5	5.1	30.0	卧式
6	EPC43	46.0	55.0	14.0	6.0	62.0	卧式
7							
8							
9							
10							